

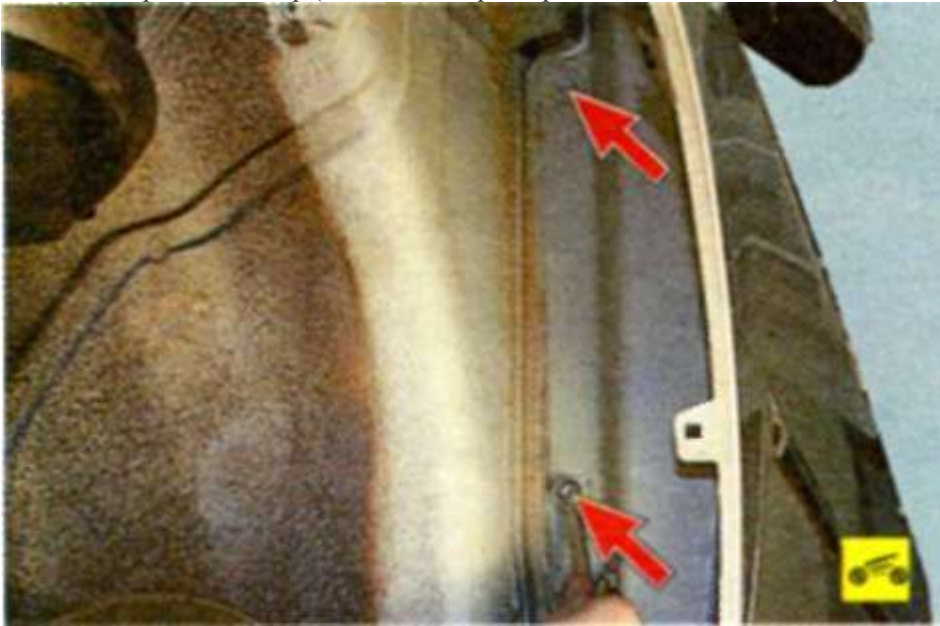
Тема Зняття і установка переднього крила

Вам знадобиться ключ «на 10».

Примітка

Зняття і установка показані на прикладі лівого крила, праве крило знімають аналогічно.


1. Зніміть передній бампер (див. «Зняття, розбирання та встановлення переднього бампера»).




2. Виверніть два болта кріплення переднього крила до передньої стійки кузова...



3. ...один болт кріплення до кузова задній нижній частині крила...



4. ...два болти кріплення передньої частини крила...



5. ...шість болтів верхнього кріплення крила до каркаса моторного відсіку і зніміть крило.
6. Встановіть переднє крило і всі раніше зняті деталі в зворотному порядку.